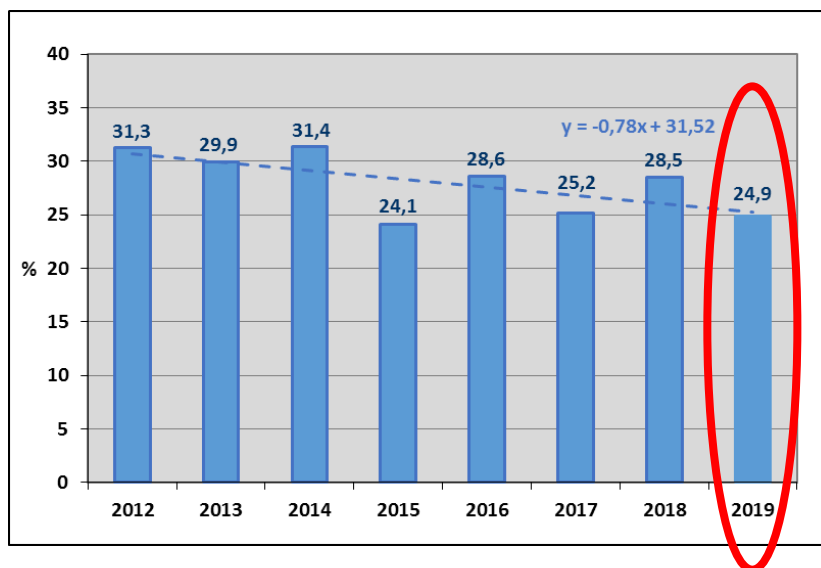


Výsledky národního výzkumu SZÚ o užívání tabáku v ČR za rok 2019

- V populaci České republiky bylo celkem **24,9 % kuřáků** (denních i příležitostných) starších 15 let. V porovnání s rokem 2018 (28,5 %) zaznamenáváme pokles o 3,6 p. b.

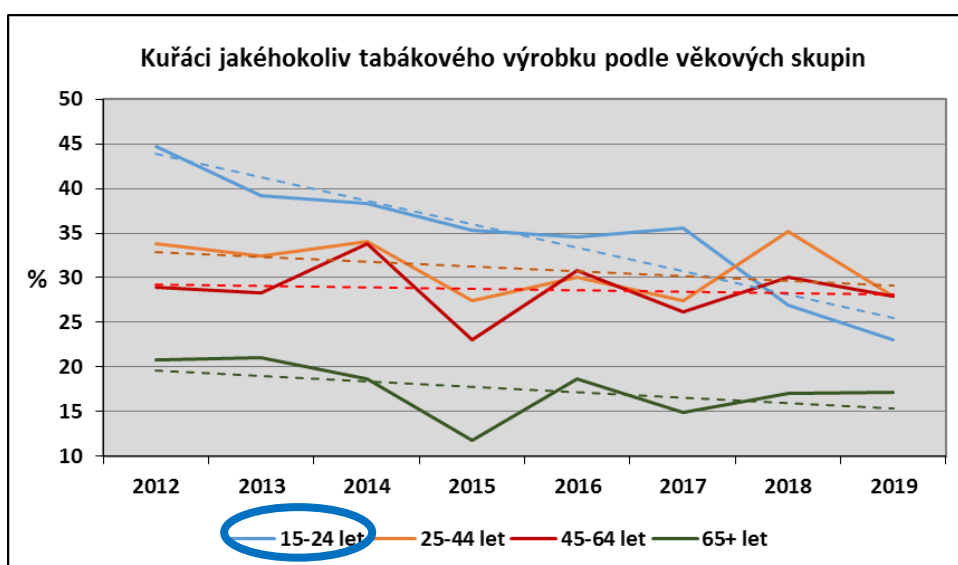
POZITIVNÍ TREND - SNIŽOVÁNÍ PREVALENCE KUŘÁCTVÍ A SNIŽOVÁNÍ U VĚKOVÉ SK. 15-24 LET

- Z dlouhodobého hlediska je možno konstatovat, že i přes izolované roční odchylky lze ve sledovaných letech 2012 – 2019 pozorovat **trend snižování prevalence kuřáctví**.



Obrázek 1: Prevalence kuřáctví v ČR v letech 2012 – 2019. Kuřáci tabákových výrobků celkem (denní a příležitostní).

- **Potvrzen trend snižování prevalence kuřáctví u nejnižší věkové skupiny 15-24 let**, který započal v roce 2018 (26,9 % kuřáků v roce 2018, **23 % v roce 2019** a pro připomenutí více než 35 % v roce 2017). Ve srovnání s rokem 2018 došlo tedy k poklesu o 3,9 p.b.



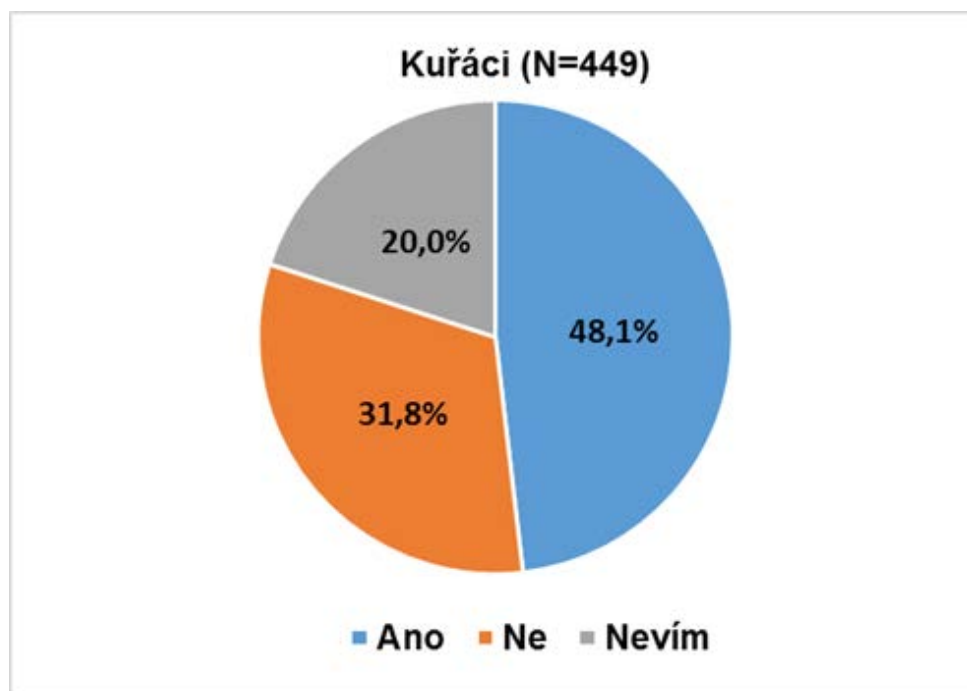
Obrázek 2: Kuřáci jakéhokoliv tabákového výrobku podle věkových skupin

ROLE MÉDIÍ NA INFORMOVANOSTI O RIZICÍCH KOUŘENÍ

- **Více než polovina dotázaných osob (58,5 %) si všimla během posledních 30 dní informací o zdravotních rizicích kouření či užívání tabáku** nebo povzbuzujících k zanechání kouření v médiích.

POZITIVA VZHLEDEM K PROTIKUŘÁCKÉMU ZÁKONU A DALŠÍ SMĚR PROTIKUŘÁCKÝCH AKTIVIT

- **Přístup kuřáků ke kouření v souvislosti s tzv. protikuřáckým zákonem zůstává v 65,7 % beze změn; 26,5 % kuřáků kouří méně** a pouze 2,2 % kuřáků přestalo kouřit.
- **Souhlas se zavedením tzv. protikuřáckého zákona vyjádřilo 83,1 % nekuřáků, a téměř polovina kuřáků (48,1 %).**



Obrázek 3: Souhlas kuřáků se zavedením zákona č. 65/2017 Sb., o ochraně zdraví před škodlivými účinky návykových látek, (tzv. protikuřácký zákon).

DALŠÍ INFORMACE

- **SNÍŽENÍ vystavení tabákovému kouři v domácnosti** - V porovnání s rokem 2018 (18,7 %) došlo v roce 2019 k poklesu množství osob, které jsou ve svých domovech vystaveny tabákovému kouři – celkem 14,1 % (pokles o 4,6 p.b.).
- **NÁRŮST v používání elektronických cigaret** - V roce 2019 užívalo elektronické cigarety 4,9 % osob. V porovnání s rokem 2018 (4,6 %) došlo k nárůstu u žen, tak u mužů; ve věkové skupině 15-24 let došlo k nárůstu uživatelů ze 7,5 % v roce 2018 na 10,7 % v roce 2019.
- **PILOTNĚ VE VÝZKUMU VÝROBKY ZAHŘÍVAJÍCÍ TABÁK** (typu např. IQOS nebo GLO) - užívá 3,2 % dotázaných, nejvíce uživatelů ve věkové kategorii 15-24 let.